

# AUTOEVALUACIÓN DE ÉTICA E INTEGRIDAD 2024



FONDO DE LA VIVIENDA PARA LOS TRABAJADORES DE LA  
EDUCACIÓN AL SERVICIO DEL ESTADO DE COAHUILA  
Saltillo, Coahuila. 30 de Septiembre 2024

NUMERO DE SERVIDORES PÚBLICOS PARTICIPANTES:

62

RESULTADO DE LA INSTITUCIÓN:

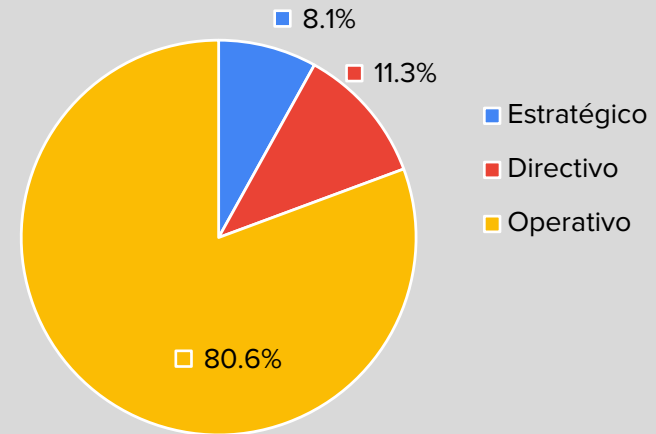
92.30%

NIVEL DE RESPONSABILIDAD

	Núm. Participantes	%
Estratégico	5	8.1%
Directivo	7	11.3%
Operativo	50	80.6%
	62	100.0%

RESULTADOS

### PARTICIPACIÓN POR NIVEL DE RESPONSABILIDAD

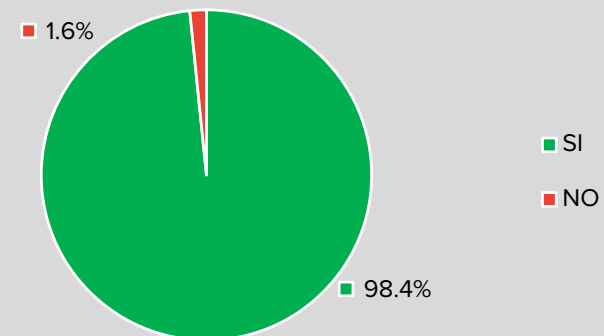


### SECCIÓN I.- NORMAS DE CONDUCTA Y DIFUSIÓN

¿Tengo conocimiento del Código de Ética para los Servidores Públicos de la Administración Pública del Estado de Coahuila de Zaragoza?

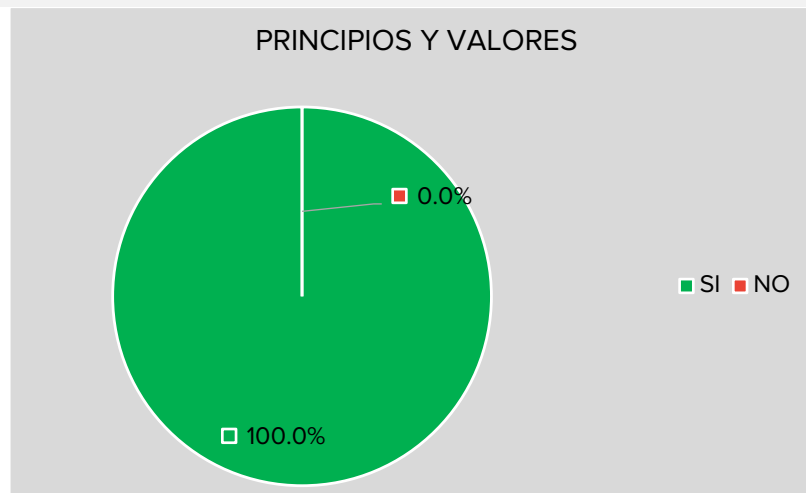
Respuesta	Núm. Participantes	%
SI	61	98.4%
NO	1	1.6%
	62	100.0%

### CONOCIMIENTO DEL CÓDIGO DE ÉTICA



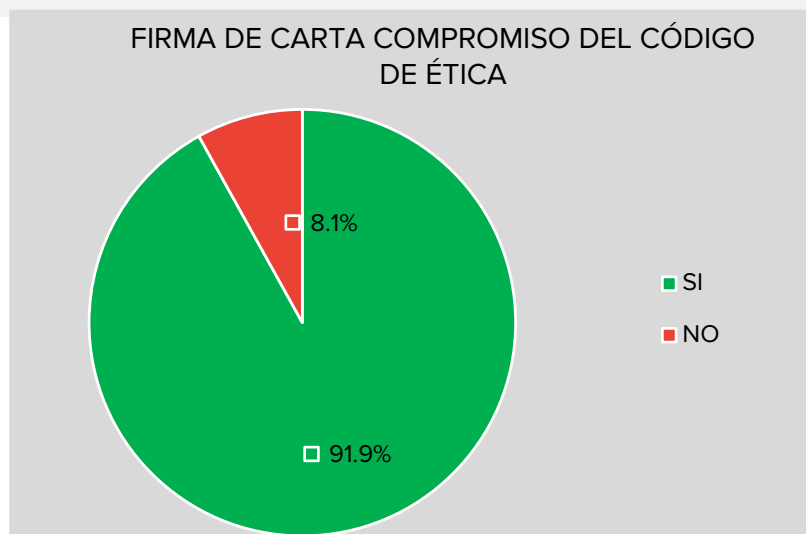
¿En la institución se han difundido los principios y valores del Código de Ética?

Respuesta	Núm. Participantes	%
SI	62	100.0%
NO	0	0.0%
	62	100.0%



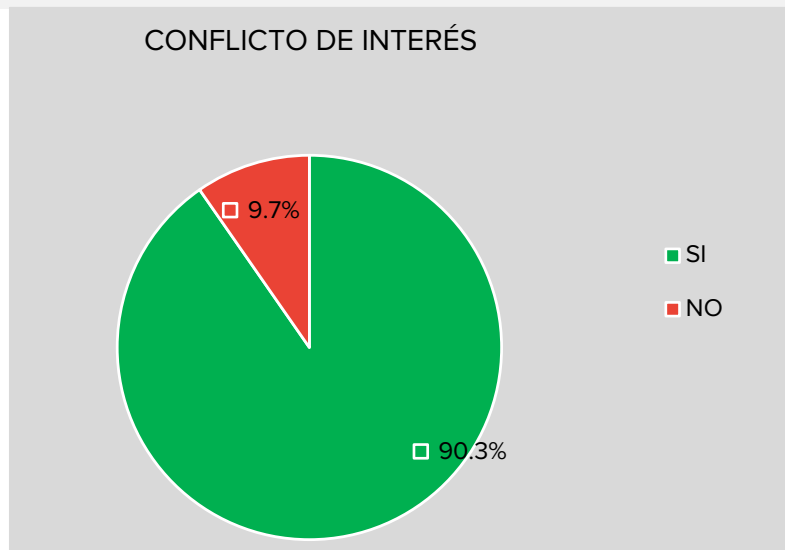
¿He firmado la carta compromiso para el cumplimiento del Código de Ética para los Servidores Públicos de la Administración Pública del Estado de Coahuila de Zaragoza?

Respuesta	Núm. Participantes	%
SI	57	91.9%
NO	5	8.1%
	62	100.0%



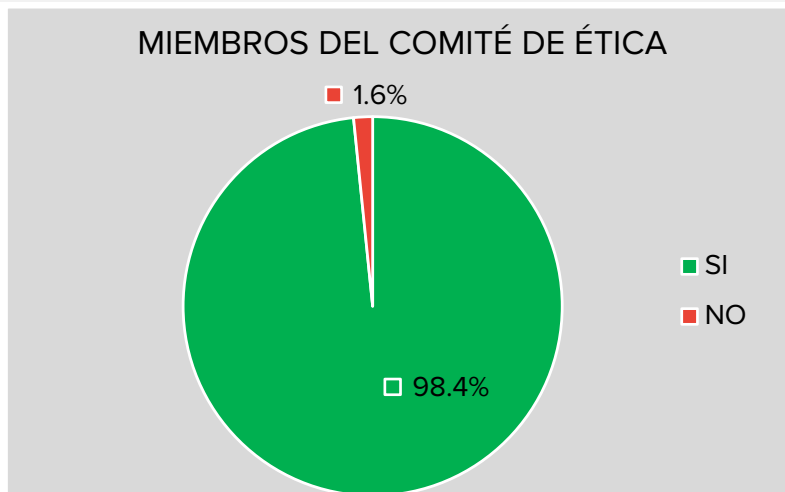
¿Tengo conocimiento de que puedo enfrentar conflictos de interés, en el desempeño de mis funciones y de cómo proceder?

Respuesta	Núm. Participantes	%
SI	56	90.3%
NO	6	9.7%
	62	100.0%



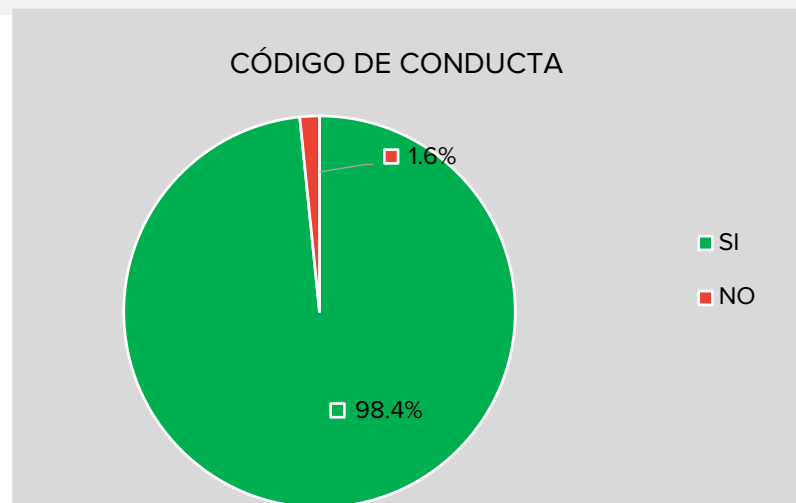
¿Conozco quienes forman parte del Comité de Ética en mi institución?

Respuesta	Núm. Participantes	%
SI	61	98.4%
NO	1	1.6%
	62	100.0%



¿La institución cuenta con un Código de Conducta?

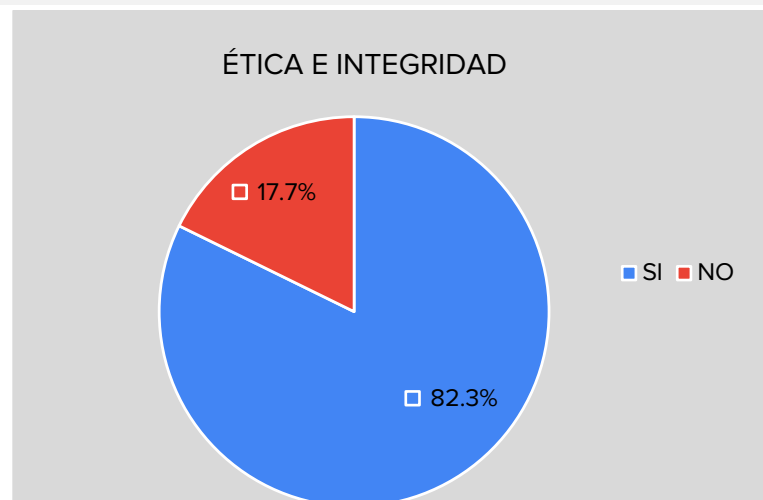
Respuesta	Núm. Participantes	%
SI	61	98.4%
NO	1	1.6%
	62	100.0%



## SECCIÓN II.- CAPACITACIÓN

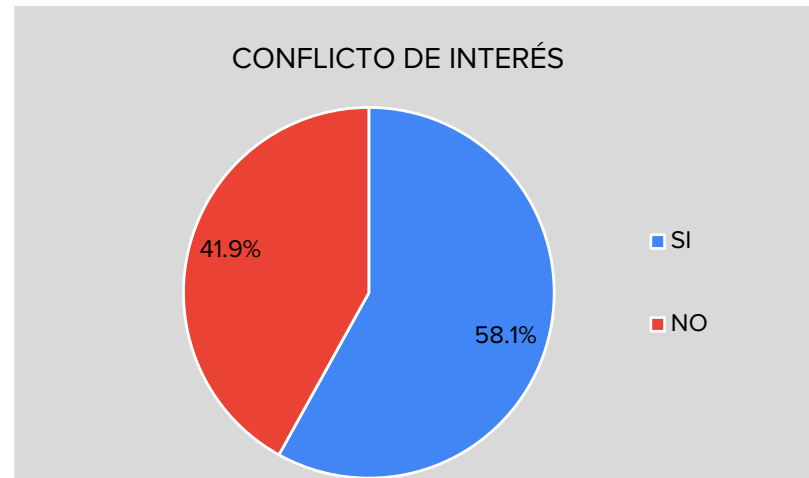
Ética e Integridad

Respuesta	Núm. Participantes	%
SI	51	82.3%
NO	11	17.7%
	62	100.0%



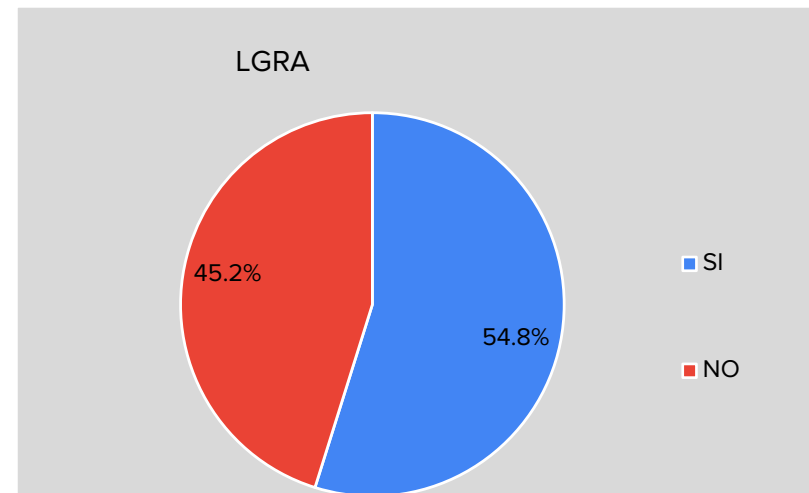
## Conflicto de Interés

Respuesta	Núm. Participantes	%
SI	36	58.1%
NO	26	41.9%
	62	100.0%



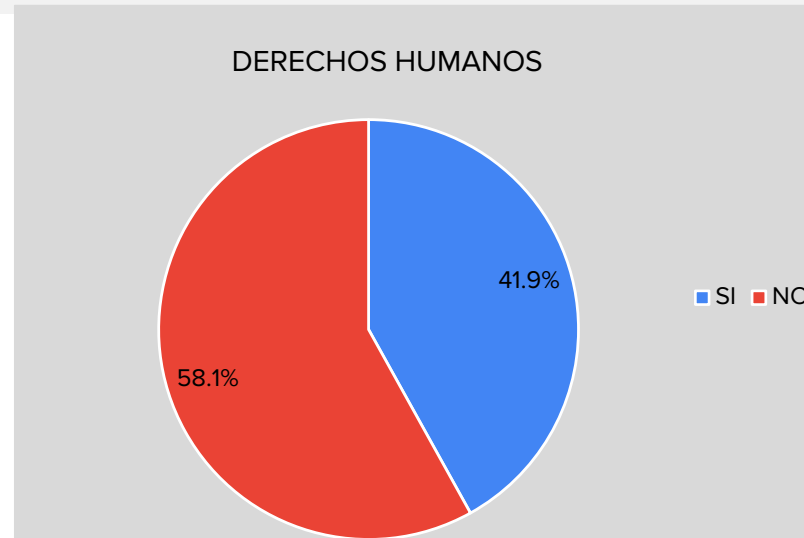
## Ley General de Responsabilidades Administrativas

Respuesta	Núm. Participantes	%
SI	34	54.8%
NO	28	45.2%
	62	100.0%



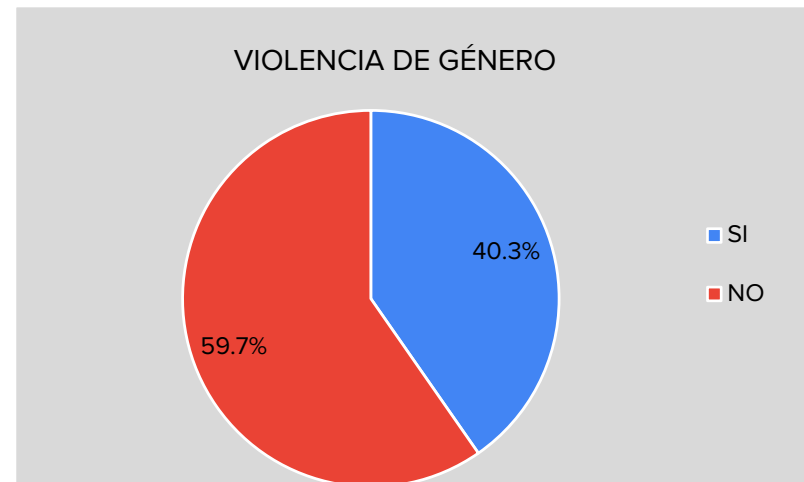
## Derechos Humanos

Respuesta	Núm. Participantes	%
SI	26	41.9%
NO	36	58.1%
	62	100.0%



## Violencia de Género

Respuesta	Núm. Participantes	%
SI	25	40.3%
NO	37	59.7%
	62	100.0%

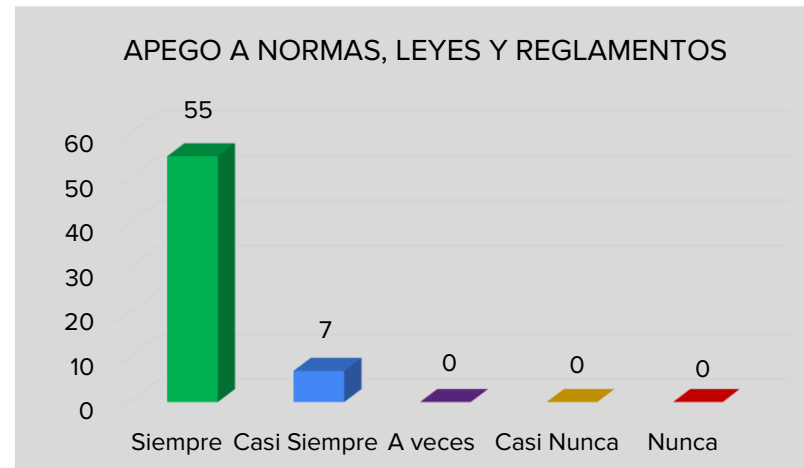


### SECCIÓN III.- PRINCIPIOS

#### LEGALIDAD

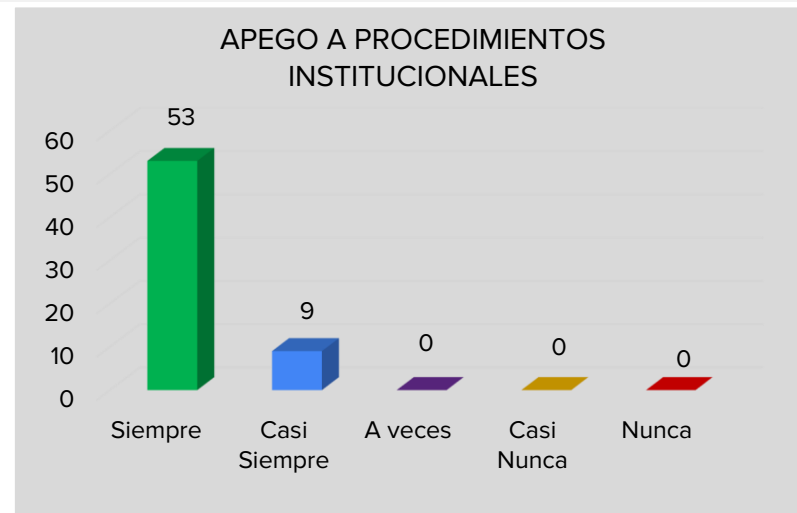
a) ¿Me apego a las normas, leyes y reglamentos?

Respuesta	Núm. Participantes	Respuesta	%
Siempre	55	Siempre	88.71%
Casi Siempre	7	Casi Siempre	11.29%
A veces	0	A veces	0.00%
Casi Nunca	0	Casi Nunca	0.00%
Nunca	0	Nunca	0.00%
	62		100.0%



b) ¿Cumpló los procedimientos establecidos en la Institución.?

Respuesta	Núm. Participantes	Respuesta	%
Siempre	53	Siempre	85.48%
Casi Siempre	9	Casi Siempre	14.52%
A veces	0	A veces	0.00%
Casi Nunca	0	Casi Nunca	0.00%
Nunca	0	Nunca	0.00%
	62		100.0%

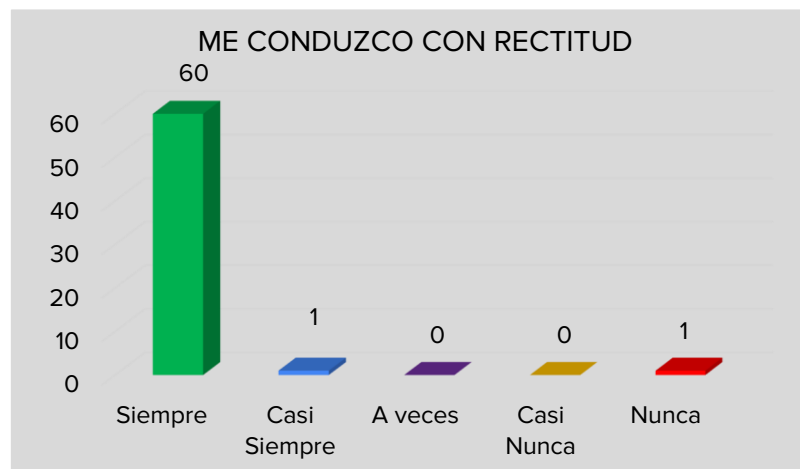




## HONRADEZ

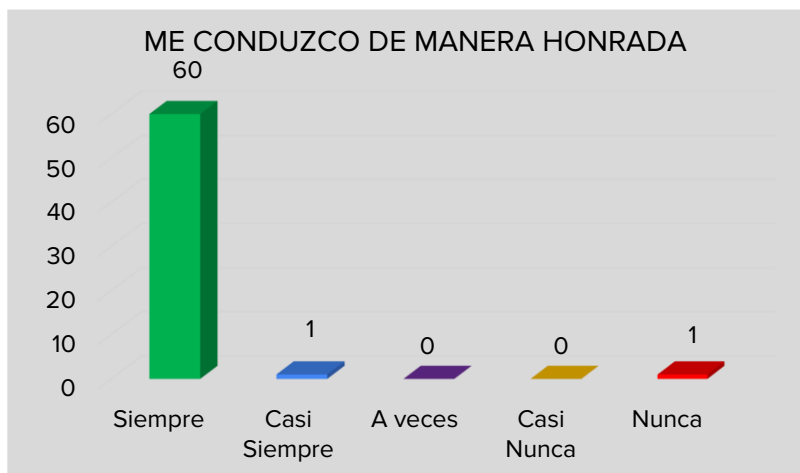
a) ¿Me conduzco con rectitud sin utilizar mi cargo para obtener algún beneficio personal o a favor de terceros?

Respuesta	Núm. Participantes	Respuesta	%
Siempre	60	Siempre	96.77%
Casi Siempre	1	Casi Siempre	1.61%
A veces	0	A veces	0.00%
Casi Nunca	0	Casi Nunca	0.00%
Nunca	1	Nunca	1.61%
	62		100%



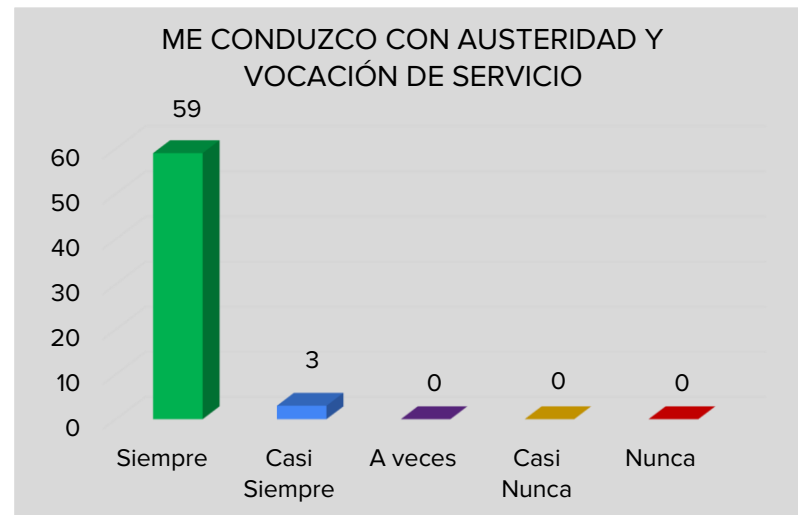
b) ¿Me conduzco en mi función, sin buscar o aceptar compensaciones, regalos u obsequios?

Respuesta	Núm. Participantes	Respuesta	%
Siempre	60	Siempre	96.77%
Casi Siempre	1	Casi Siempre	1.61%
A veces	0	A veces	0.00%
Casi Nunca	0	Casi Nunca	0.00%
Nunca	1	Nunca	1.61%
	62		100.0%



c) ¿Me conduzco con austeridad y utilizo los recursos Únicamente para el desarrollo de mi trabajo?

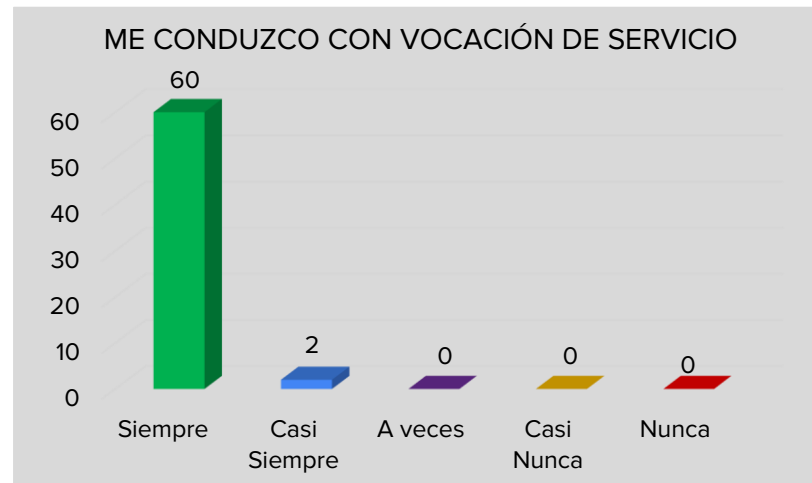
Respuesta	Núm. Participantes	Respuesta	%
Siempre	59	Siempre	95.16%
Casi Siempre	3	Casi Siempre	4.84%
A veces	0	A veces	0.00%
Casi Nunca	0	Casi Nunca	0.00%
Nunca	0	Nunca	0.00%
	62		100.0%



#### LEALTAD

a) ¿Me conduzco con vocación absoluta de servicio a la sociedad?

Respuesta	Núm. Participantes	Respuesta	%
Siempre	60	Siempre	96.77%
Casi Siempre	2	Casi Siempre	3.23%
A veces	0	A veces	0.00%
Casi Nunca	0	Casi Nunca	0.00%
Nunca	0	Nunca	0.00%
	62		100.0%



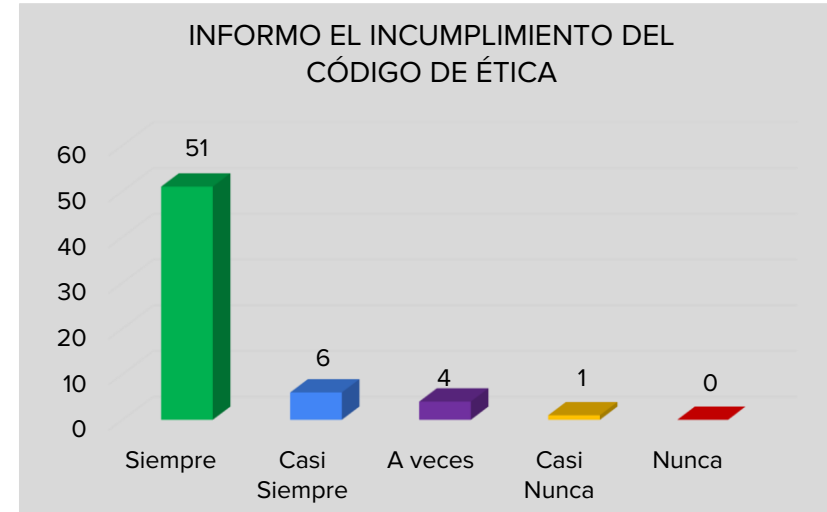
b) ¿Busco satisfacer el interés superior de las necesidades colectivas por encima de intereses particulares?

Respuesta	Núm. Participantes	Respuesta	%
Siempre	54	Siempre	87.10%
Casi Siempre	6	Casi Siempre	9.68%
A veces	0	A veces	0.00%
Casi Nunca	1	Casi Nunca	1.61%
Nunca	1	Nunca	1.61%
	62		100.0%



c) ¿Informo a mis superiores cualquier incumplimiento del presente Código de Ética?

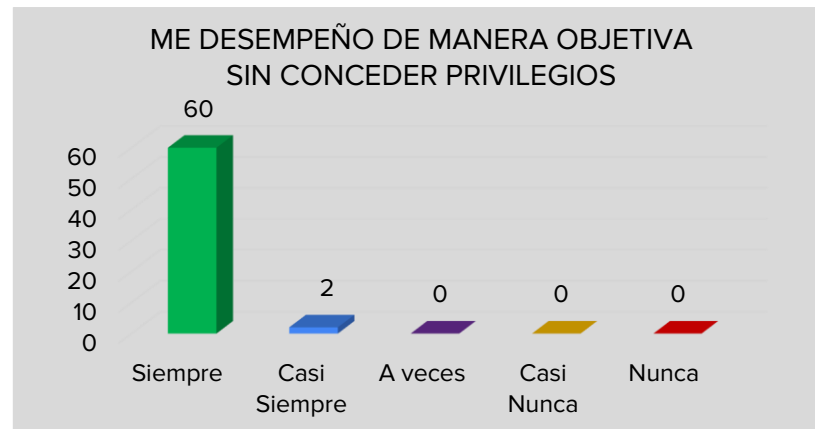
Respuesta	Núm. Participantes	Respuesta	%
Siempre	51	Siempre	82.26%
Casi Siempre	6	Casi Siempre	9.68%
A veces	4	A veces	6.45%
Casi Nunca	1	Casi Nunca	1.61%
Nunca	0	Nunca	0.00%
	62		100.0%



## IMPARCIALIDAD

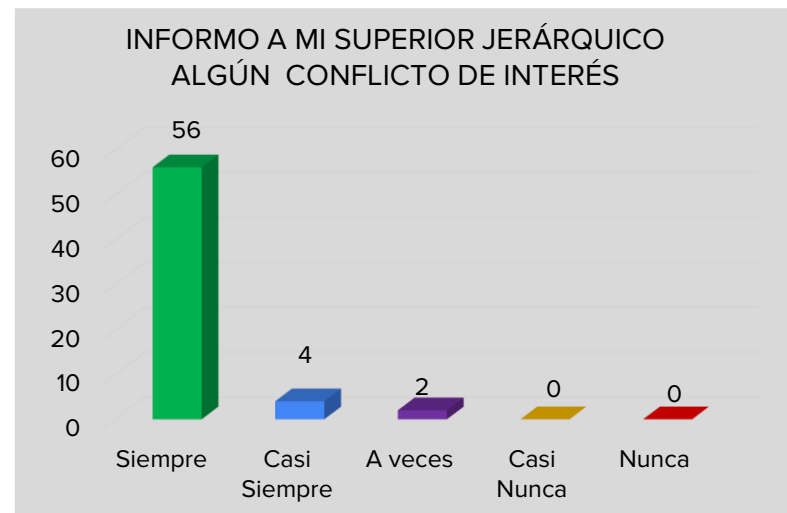
a) ¿Me desempeño en el puesto de manera objetiva; tomo decisiones sin conceder privilegios o preferencias?

Respuesta	Núm. Participantes	Respuesta	%
Siempre	60	Siempre	96.77%
Casi Siempre	2	Casi Siempre	3.23%
A veces	0	A veces	0.00%
Casi Nunca	0	Casi Nunca	0.00%
Nunca	0	Nunca	0.00%
	62		100.0%



b) ¿Informo a mi jefe directo cuando se me presenta algún conflicto de interés?

Respuesta	Núm. Participantes	Respuesta	%
Siempre	56	Siempre	90.32%
Casi Siempre	4	Casi Siempre	6.45%
A veces	2	A veces	3.23%
Casi Nunca	0	Casi Nunca	0.00%
Nunca	0	Nunca	0.00%
	62		100.0%



c) ¿Informo con veracidad, exactitud y objetividad sobre las actividades realizadas y sus resultados?

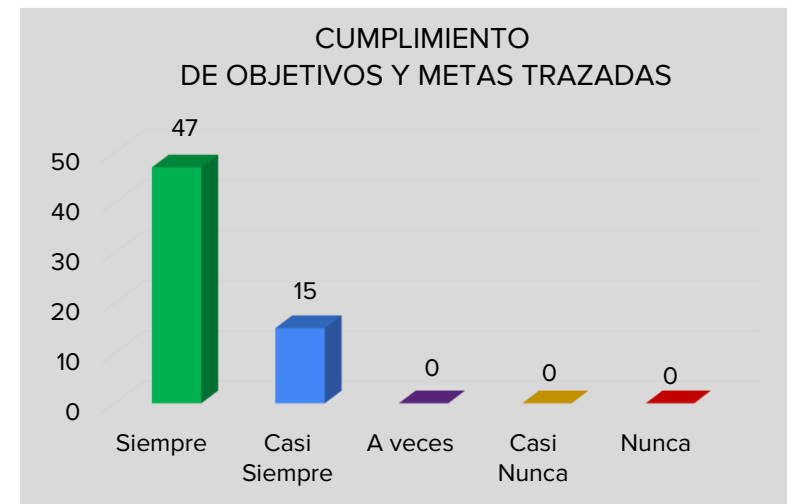
Respuesta	Núm. Participantes	Respuesta	%
Siempre	57	Siempre	91.94%
Casi Siempre	5	Casi Siempre	8.06%
A veces	0	A veces	0.00%
Casi Nunca	0	Casi Nunca	0.00%
Nunca	0	Nunca	0.00%
	62		100.0%



## EFICIENCIA

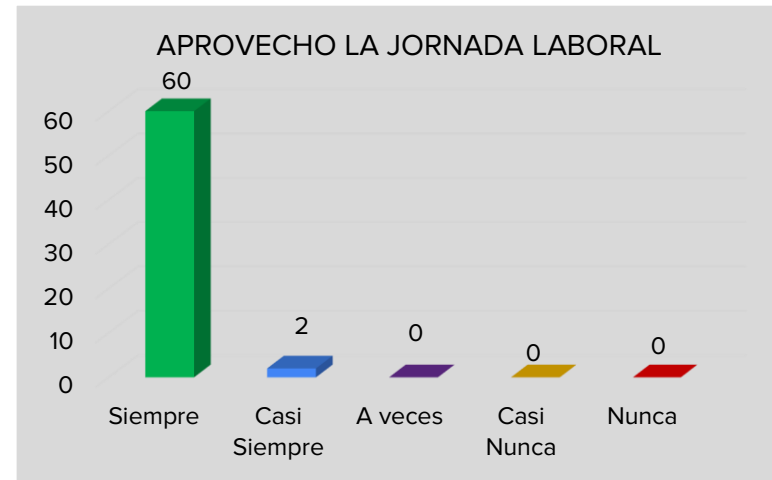
a) ¿Alcanzo los objetivos y metas trazadas; en el plazo establecido?

Respuesta	Núm. Participantes	Respuesta	%
Siempre	47	Siempre	75.81%
Casi Siempre	15	Casi Siempre	24.19%
A veces	0	A veces	0.00%
Casi Nunca	0	Casi Nunca	0.00%
Nunca	0	Nunca	0.00%
	62		100.0%



b) ¿Aprovecho plenamente la jornada laboral para el cumplimiento de las responsabilidades conferidas y cumplir el horario establecido?

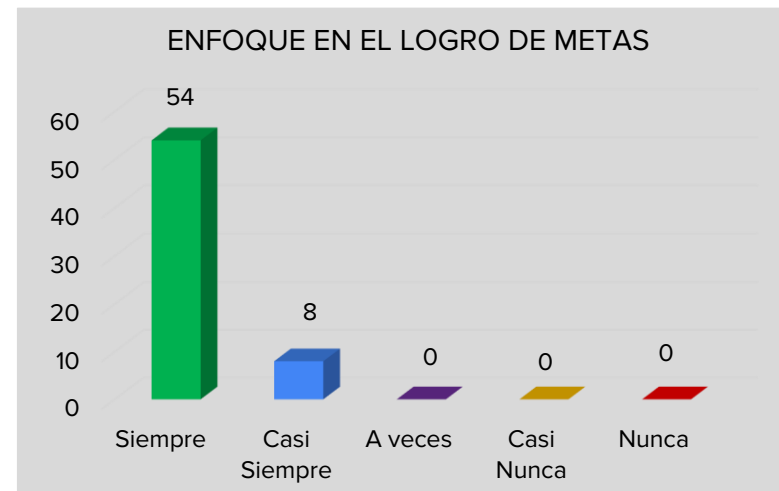
Respuesta	Núm. Participantes	Respuesta	%
Siempre	60	Siempre	96.77%
Casi Siempre	2	Casi Siempre	3.23%
A veces	0	A veces	0.00%
Casi Nunca	0	Casi Nunca	0.00%
Nunca	0	Nunca	0.00%
	62		100.0%



#### EFICACIA

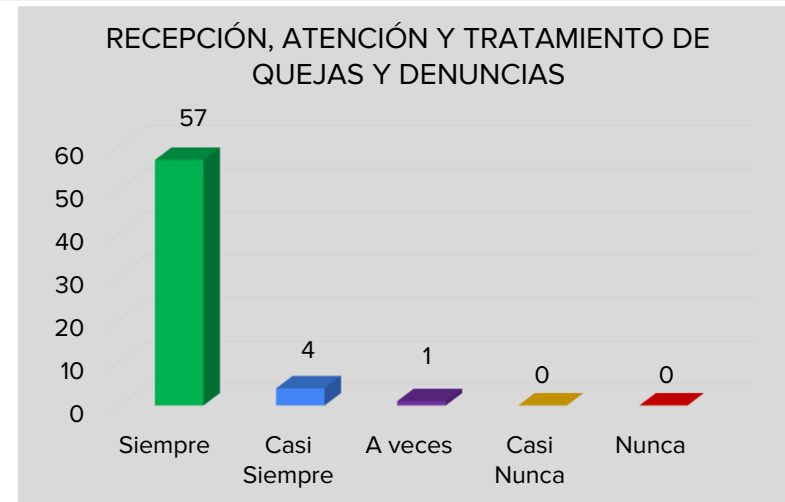
a) ¿Me enfoco en el logro de las metas de acuerdo a como fueron planeadas?

Respuesta	Núm. Participantes	Respuesta	%
Siempre	54	Siempre	87.10%
Casi Siempre	8	Casi Siempre	12.90%
A veces	0	A veces	0.00%
Casi Nunca	0	Casi Nunca	0.00%
Nunca	0	Nunca	0.00%
	62		100.0%



b) ¿Mantengo canales de información abiertos para la recepción, atención y tratamiento de quejas y denuncias, que permitan mejorar el desempeño?

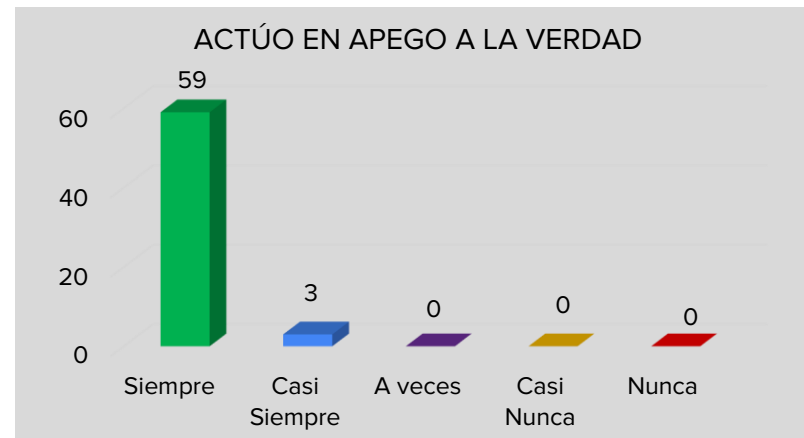
Respuesta	Núm. Participantes	Respuesta	%
Siempre	57	Siempre	91.94%
Casi Siempre	4	Casi Siempre	6.45%
A veces	1	A veces	1.61%
Casi Nunca	0	Casi Nunca	0.00%
Nunca	0	Nunca	0.00%
	62		100.0%



## HONESTIDAD

¿Me conduzco en apego a la verdad, fomentando una cultura de confianza?

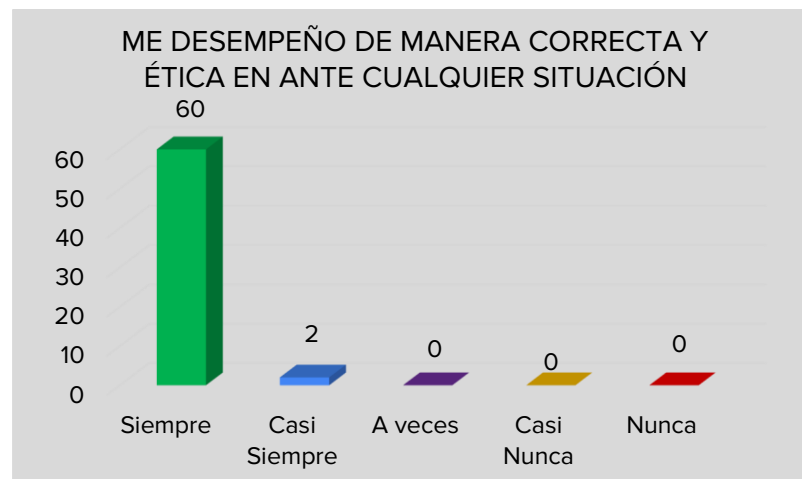
Respuesta	Núm. Participantes	Respuesta	%
Siempre	59	Siempre	95.16%
Casi Siempre	3	Casi Siempre	4.84%
A veces	0	A veces	0.00%
Casi Nunca	0	Casi Nunca	0.00%
Nunca	0	Nunca	0.00%
	62		100.0%



## INTEGRIDAD

¿Me desempeño de manera correcta y ética en todo momento y ante cualquier situación?

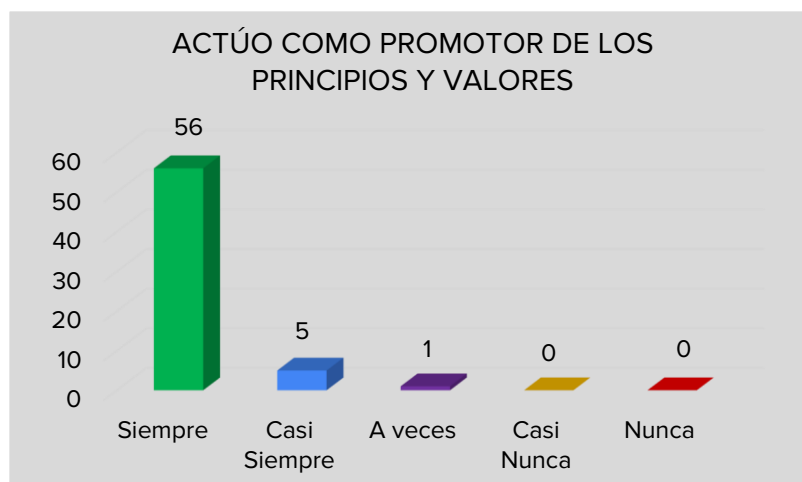
Respuesta	Núm. Participantes	Respuesta	%
Siempre	60	Siempre	96.77%
Casi Siempre	2	Casi Siempre	3.23%
A veces	0	A veces	0.00%
Casi Nunca	0	Casi Nunca	0.00%
Nunca	0	Nunca	0.00%
	62		100%



## LIDERAZGO

¿Me conduzco en todo momento como promotor de principios y valores en la sociedad y en la institución?

Respuesta	Núm. Participantes	Respuesta	%
Siempre	56	Siempre	90.32%
Casi Siempre	5	Casi Siempre	8.06%
A veces	1	A veces	1.61%
Casi Nunca	0	Casi Nunca	0.00%
Nunca	0	Nunca	0.00%
	62		100%

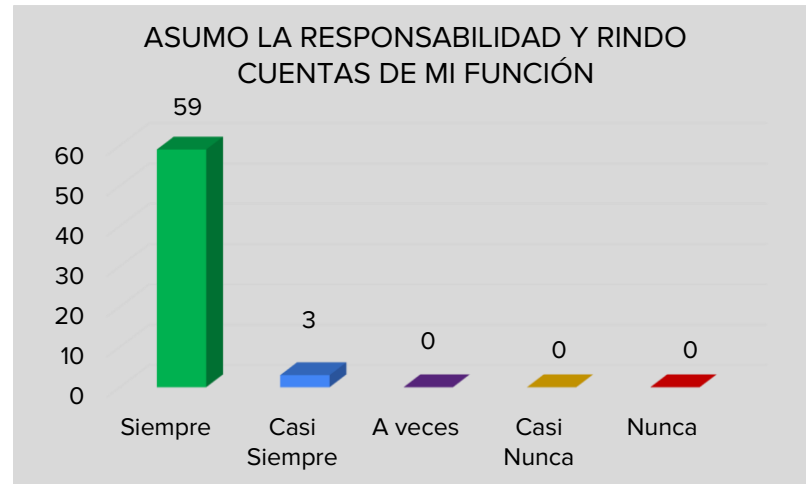




## RENDICION DE CUENTAS

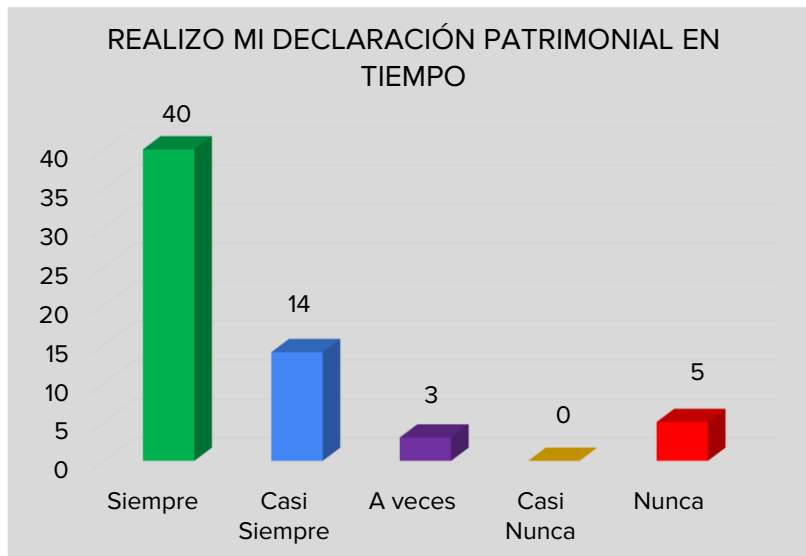
a) ¿Asumo plenamente, la responsabilidad de desempeñar mis funciones en forma adecuada, dando cuentas de mi trabajo?

Respuesta	Núm. Participantes	Respuesta	%
Siempre	59	Siempre	95.16%
Casi Siempre	3	Casi Siempre	4.84%
A veces	0	A veces	0.00%
Casi Nunca	0	Casi Nunca	0.00%
Nunca	0	Nunca	0.00%
	62		100.00%



b) ¿Realizo mi declaración patrimonial con veracidad y dentro del tiempo establecido?

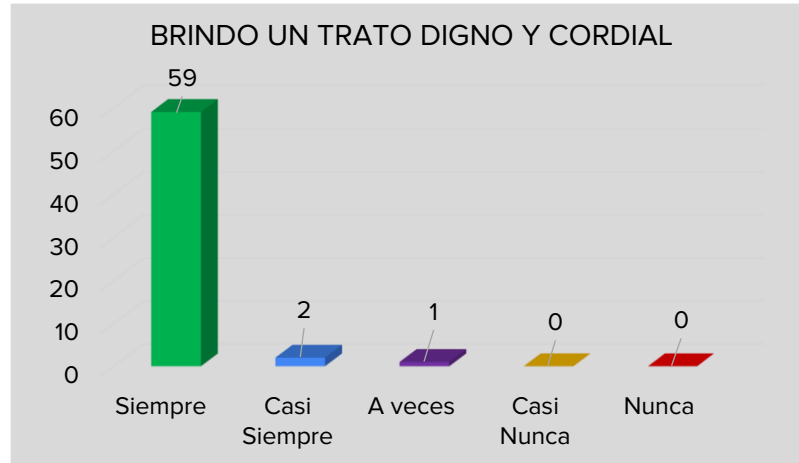
Respuesta	Núm. Participantes	Respuesta	%
Siempre	40	Siempre	64.52%
Casi Siempre	14	Casi Siempre	22.58%
A veces	3	A veces	4.84%
Casi Nunca	0	Casi Nunca	0.00%
Nunca	5	Nunca	8.06%
	62		100.00%



## RESPECTO

¿Brindo un trato digno y cordial a las personas en general y a mis compañeros y compañeras de trabajo, superiores y subordinados?

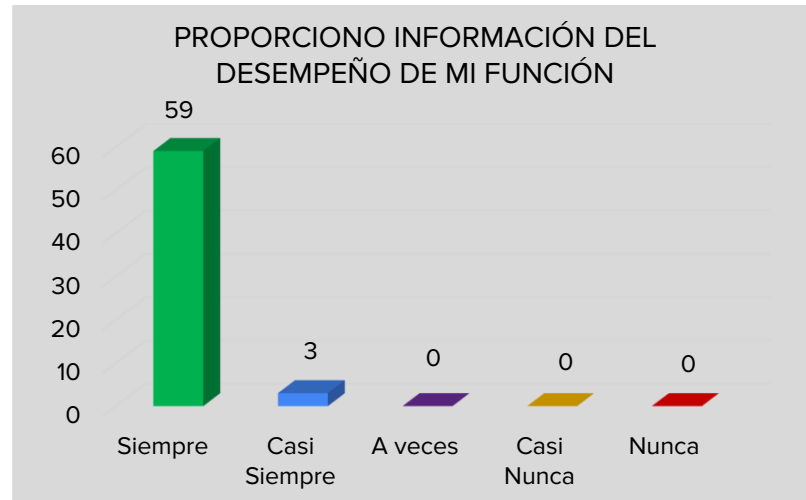
Respuesta	Núm. Participantes	Respuesta	%
Siempre	59	Siempre	95.16%
Casi Siempre	2	Casi Siempre	3.23%
A veces	1	A veces	1.61%
Casi Nunca	0	Casi Nunca	0.00%
Nunca	0	Nunca	0.00%
	62		100.00%



## TRANSPARENCIA

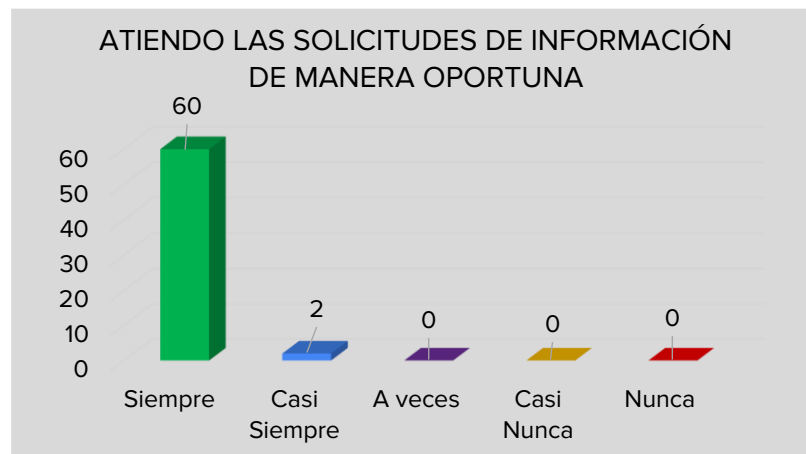
a) ¿Brindo información veraz sobre el desempeño de mis funciones?

Respuesta	Núm. Participantes	Respuesta	%
Siempre	59	Siempre	95.16%
Casi Siempre	3	Casi Siempre	4.84%
A veces	0	A veces	0.00%
Casi Nunca	0	Casi Nunca	0.00%
Nunca	0	Nunca	0.00%
	62		100.00%



b) ¿Atiendo de manera oportuna, las solicitudes de información que se me turnan?

Respuesta	Núm. Participantes	Respuesta	%
Siempre	60	Siempre	96.77%
Casi Siempre	2	Casi Siempre	3.23%
A veces	0	A veces	0.00%
Casi Nunca	0	Casi Nunca	0.00%
Nunca	0	Nunca	0.00%
	62		100.00%

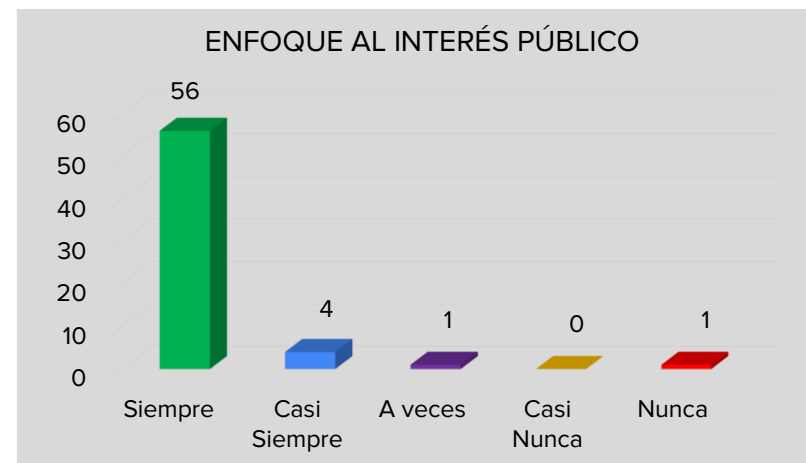


#### SECCIÓN IV.- VALORES

##### INTERÉS PÚBLICO

Actúo buscando en atención de las necesidades y demandas de la sociedad por encima de intereses y beneficios particulares?

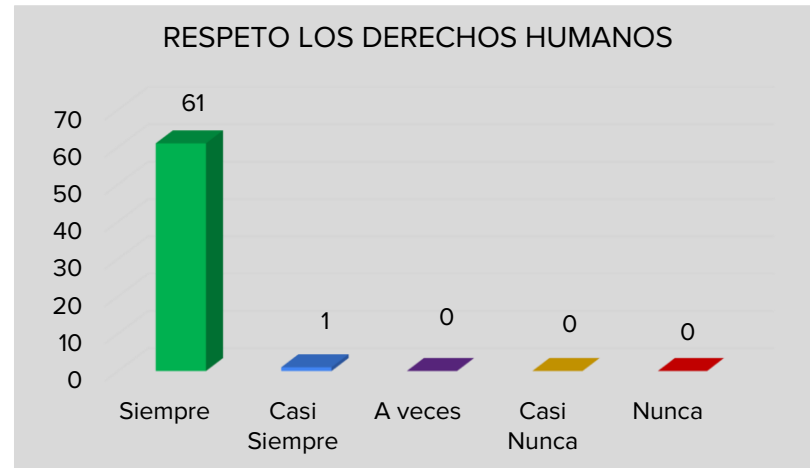
Respuesta	Núm. Participantes	Respuesta	%
Siempre	56	Siempre	90.32%
Casi Siempre	4	Casi Siempre	6.45%
A veces	1	A veces	1.61%
Casi Nunca	0	Casi Nunca	0.00%
Nunca	1	Nunca	1.61%
	62		100.00%



## DERECHOS HUMANOS

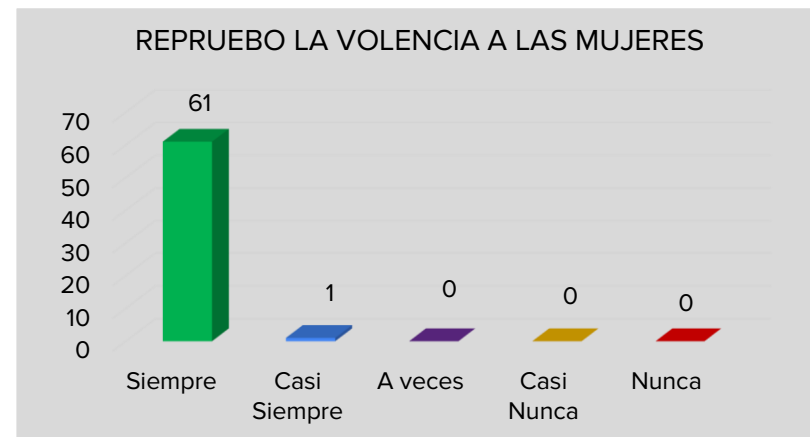
¿Respeto los derechos humanos y en el ámbito de mi competencia?

Respuesta	Núm. Participantes	Respuesta	%
Siempre	61	Siempre	98.39%
Casi Siempre	1	Casi Siempre	1.61%
A veces	0	A veces	0.00%
Casi Nunca	0	Casi Nunca	0.00%
Nunca	0	Nunca	0.00%
	62		100.00%



¿Repruebo cualquier tipo de violencia hacia las mujeres?

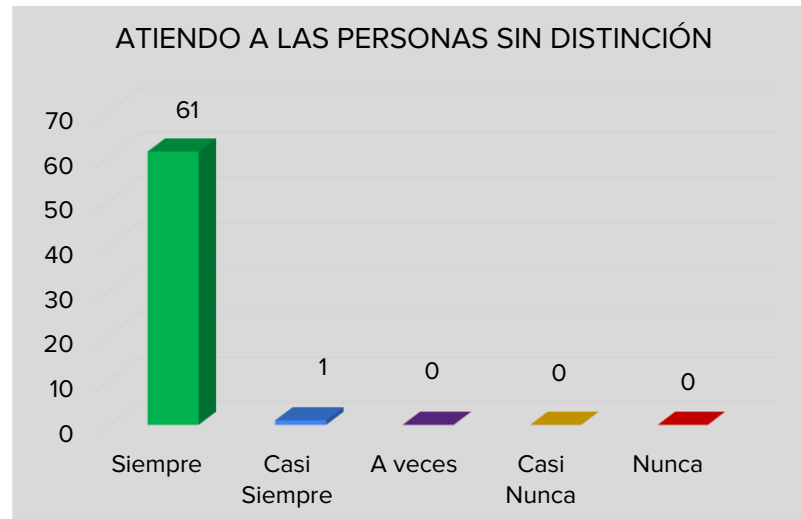
Respuesta	Núm. Participantes	Respuesta	%
Siempre	61	Siempre	98.39%
Casi Siempre	1	Casi Siempre	1.61%
A veces	0	A veces	0.00%
Casi Nunca	0	Casi Nunca	0.00%
Nunca	0	Nunca	0.00%
	62		100.00%



## IGUALDAD Y NO DISCRIMINACION

¿Atiendo a las personas sin distinción, exclusión, restricción, o preferencia?

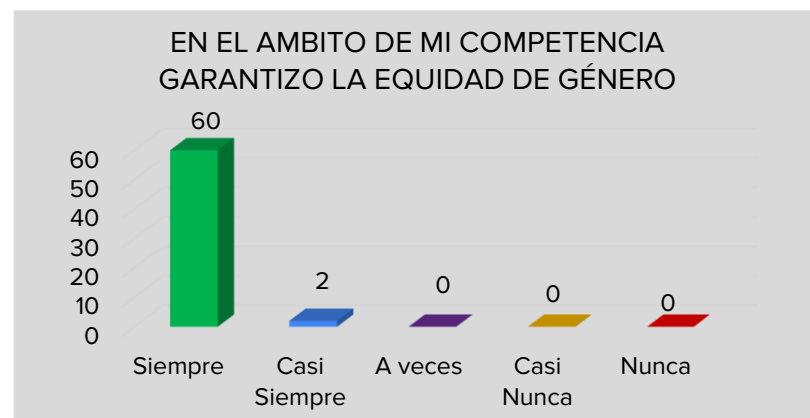
Respuesta	Núm. Participantes	Respuesta	%
Siempre	61	Siempre	98.39%
Casi Siempre	1	Casi Siempre	1.61%
A veces	0	A veces	0.00%
Casi Nunca	0	Casi Nunca	0.00%
Nunca	0	Nunca	0.00%
	62		100.00%



## EQUIDAD DE GENERO

¿Garantizo que tanto mujeres como hombres accedan con las mismas condiciones, posibilidades y oportunidades , dentro del Ámbito de mi competencia?

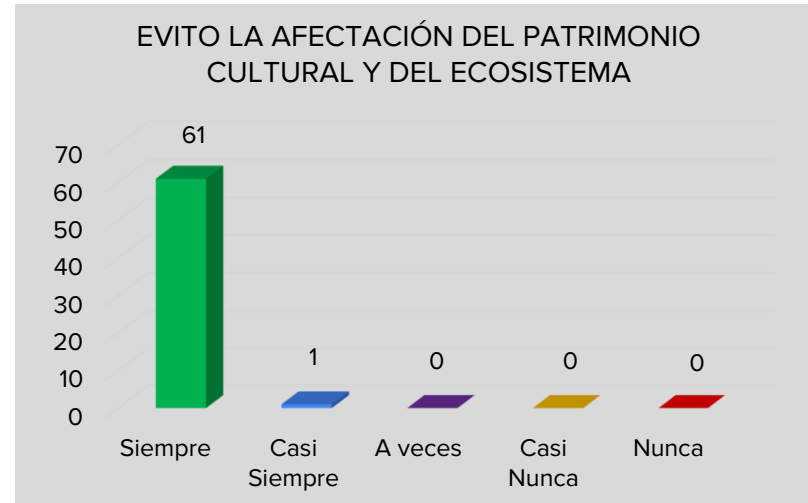
Respuesta	Núm. Participantes	Respuesta	%
Siempre	60	Siempre	96.77%
Casi Siempre	2	Casi Siempre	3.23%
A veces	0	A veces	0.00%
Casi Nunca	0	Casi Nunca	0.00%
Nunca	0	Nunca	0.00%
	62		100.00%



## ENTORNO CULTURAL Y ECOLOGICO

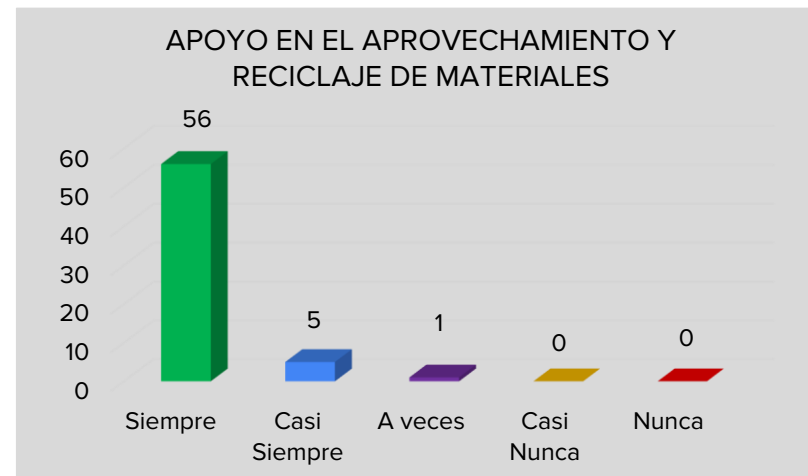
a) ¿Evito la afectación del patrimonio cultural y de los ecosistemas, durante el desarrollo de mis actividades en el desarrollo de mis actividades?

Respuesta	Núm. Participantes	Respuesta	%
Siempre	61	Siempre	98.39%
Casi Siempre	1	Casi Siempre	1.61%
A veces	0	A veces	0.00%
Casi Nunca	0	Casi Nunca	0.00%
Nunca	0	Nunca	0.00%
	62		100.00%



b) ¿Apoyo en el mejor aprovechamiento y reciclaje de materiales, en el desempeño de mi función?

Respuesta	Núm. Participantes	Respuesta	%
Siempre	56	Siempre	90.32%
Casi Siempre	5	Casi Siempre	8.06%
A veces	1	A veces	1.61%
Casi Nunca	0	Casi Nunca	0.00%
Nunca	0	Nunca	0.00%
	62		100.00%



## COORDINACION

¿Colaboro y promuevo el trabajo en equipo para alcanzar los objetivos?

Respuesta	Núm. Participantes	Respuesta	%
Siempre	59	Siempre	95.16%
Casi Siempre	3	Casi Siempre	4.84%
A veces	0	A veces	0.00%
Casi Nunca	0	Casi Nunca	0.00%
Nunca	0	Nunca	0.00%
	62		100.00%

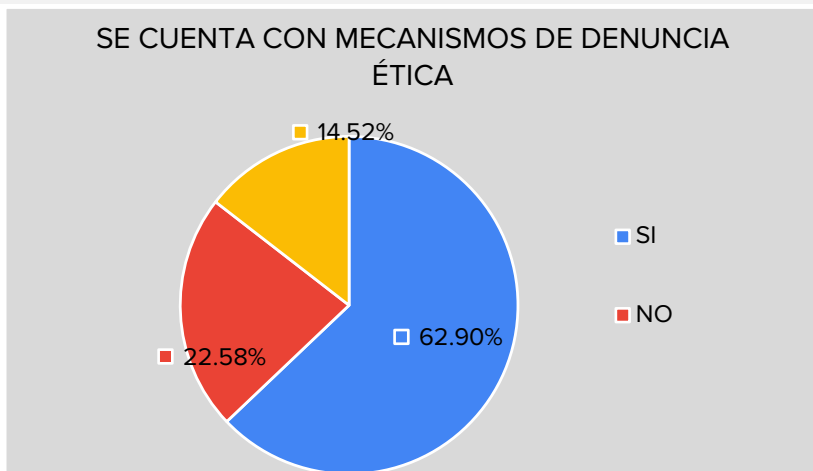


## SECCIÓN V.- DENUNCIAS ÉTICAS

### CONOCIMIENTO

Conozco los mecanismos para la denuncia de hechos por incumplimientos al Código de Ética y/o al Código de Conducta?

Respuesta	Núm. Participantes	Respuesta	%
SI	39	SI	62.90%
NO	14	NO	22.58%
NO SE SI EXISTA	9	NO SE SI EXISTA	14.52%
	62		100.0%



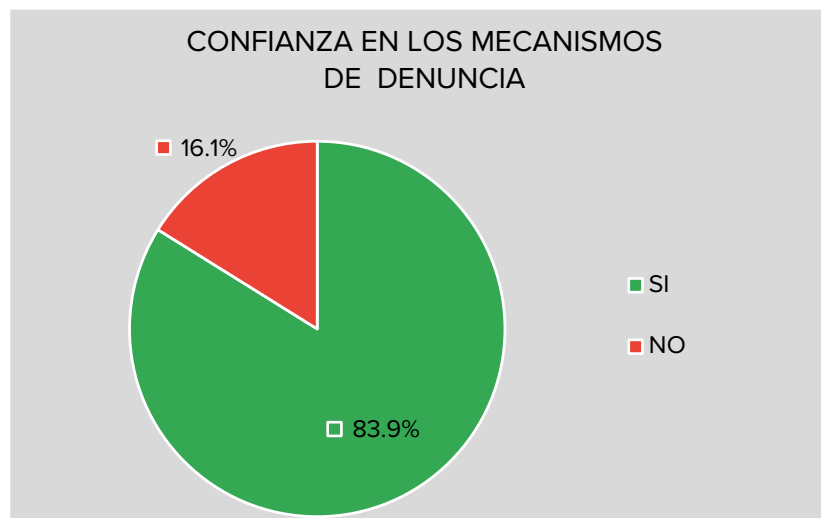
CONSIDERACIONES:

## CONFIANZA

¿Tengo confianza en los mecanismos para la denuncia de hechos por incumplimientos al Código de Ética y/o al Código de Conducta?

Respuesta	Núm. Participantes	Respuesta	%
SI	52	SI	83.9%
NO	10	NO	16.1%
	62		100.0%

Razones por la cuales NO tengo confianza en los mecanismos de denuncia.



## PROPUESTAS DE ACCIONES PARA REFORZAR LA ÉTICA

